



Факультет экономических наук
Департамент статистики и анализа данных
Международная лаборатория стохастического анализа и его приложений

Московский государственный
институт международных
отношений (Университет) МИД
России (Одинцовский филиал)

Москва, 2024

Статистика

***XV Международной научно-практической конференции студентов и аспирантов
«Статистические методы анализа экономики и общества»***

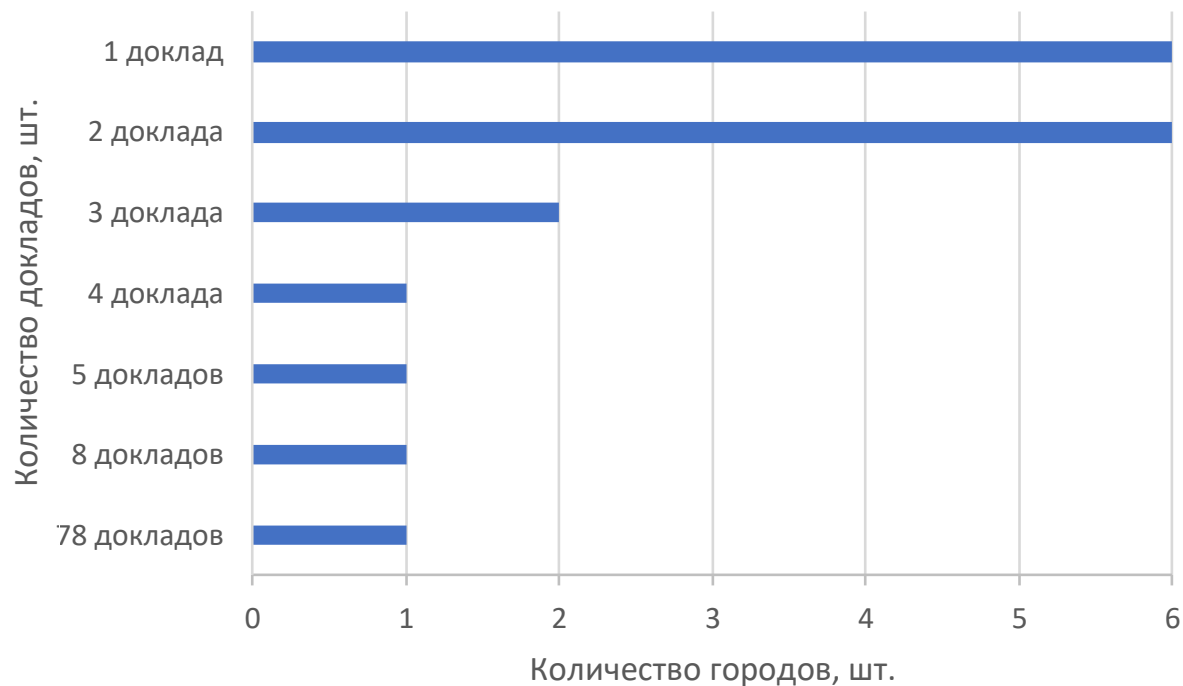


География принятых заявок к участию

Отобрано **119** заявок

5 стран: Россия, Азербайджан, Армения,
Беларусь, Узбекистан.

19 городов: Москва, Баку, Владивосток,
Донецк, Екатеринбург, Ереван, Йошкар-Ола,
Магнитогорск, Махачкала, Минск,
Новосибирск, Оренбург, Ростов-на-Дону,
Санкт-Петербург, Саранск, Саратов,
Ташкент, Электросталь, Якутск.



Распределение числа принятых заявок по городам, шт.



78 докладов

•г. Москва

8 докладов

•г. Санкт-
Петербург

5 докладов

•г. Оренбург

4 доклада

•г. Минск

3 доклада

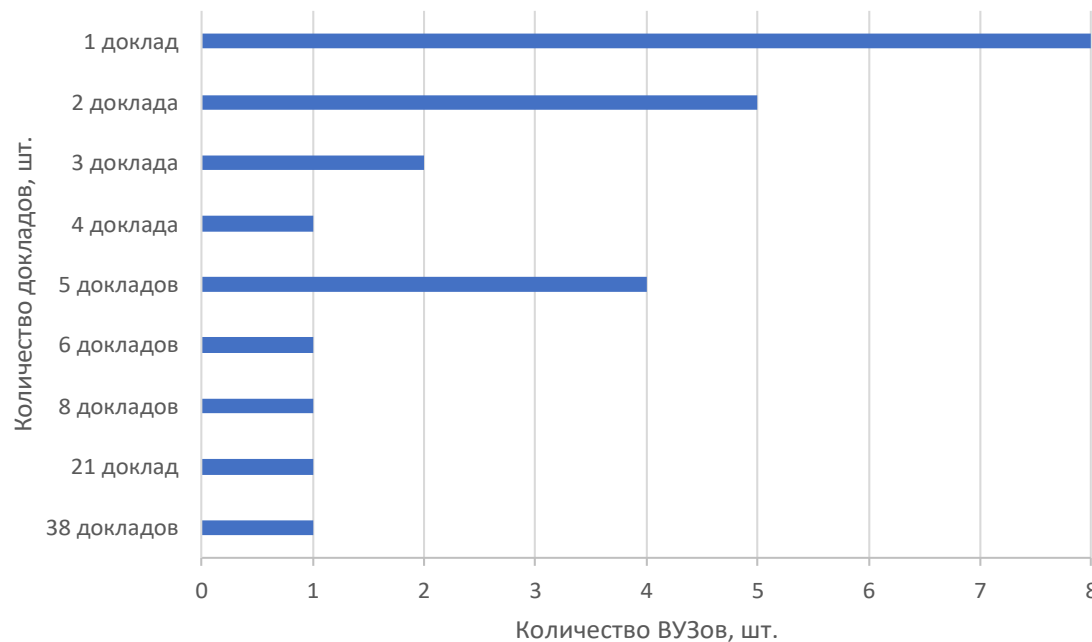
•г. Екатеринбург
•г. Электросталь

География принятых заявок по городам, представившим 3 и более доклада



ВУЗы приславшие заявки

24 ВУЗа: НИУ ВШЭ, МГУ им. М.В. Ломоносова, РАНХиГС, МГИМО (У) МИД РФ, СПбГЭУ, ОГУ, ИЭП им. Е.Т. Гайдара, ФУ при Правительстве РФ, БГУ, УрФУ им. Б.Н. Ельцина, МосПолитех, ДВФУ, МарГУ, РГЭУ (РИНХ), СГУ, НИ МГУ им. Н.П. Огарева и др



**Распределение числа принятых заявок по
числу ВУЗов, шт.**



38 докладов

- НИУ ВШЭ

21 доклад

- МГУ им.
М.В.Ломоносова

8 докладов

- РАНХиГС

6 докладов

- МГИМО (У) МИД РФ

5 докладов

- СПбГЭУ
- ОГУ
- ИЭП им. Е.Т. Гайдара
- ФУ при Правительстве РФ

4 доклада

- БГУ

3 доклада

- УрФУ им. Б.Н. Ельцина
- Мосполитех

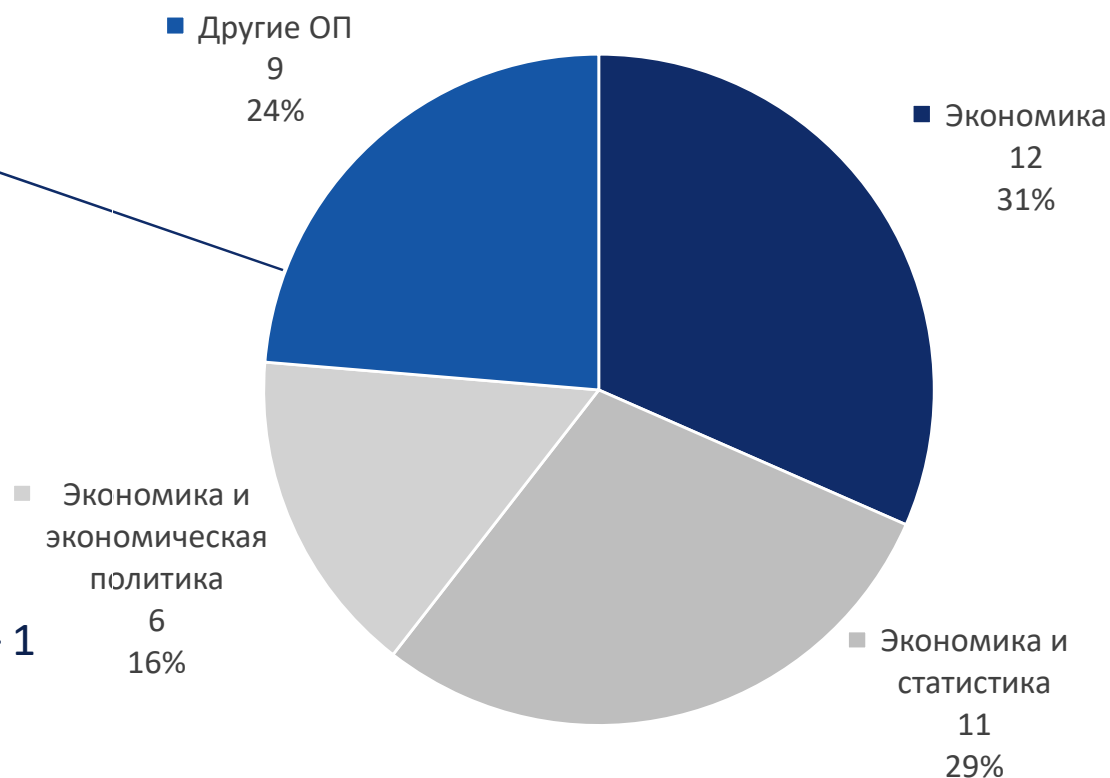
ВУЗы, представившие 3 и более доклада



Структура числа принятых заявок по программам обучения, НИУ ВШЭ, шт., %

Другие ОП (образовательные программы):

- Сравнительная политика Евразии – 1
- АШ по математике – 1
- АШ по экономике – 1
- Математические, статистические и
инструментальные методы в экономике – 1
- Экономика и анализ данных – 1
- Международный бакалавриат по бизнесу и
экономике – 1
- Государственное и муниципальное управление – 1
- Мировая экономика – 1
- Прикладная экономика – 1

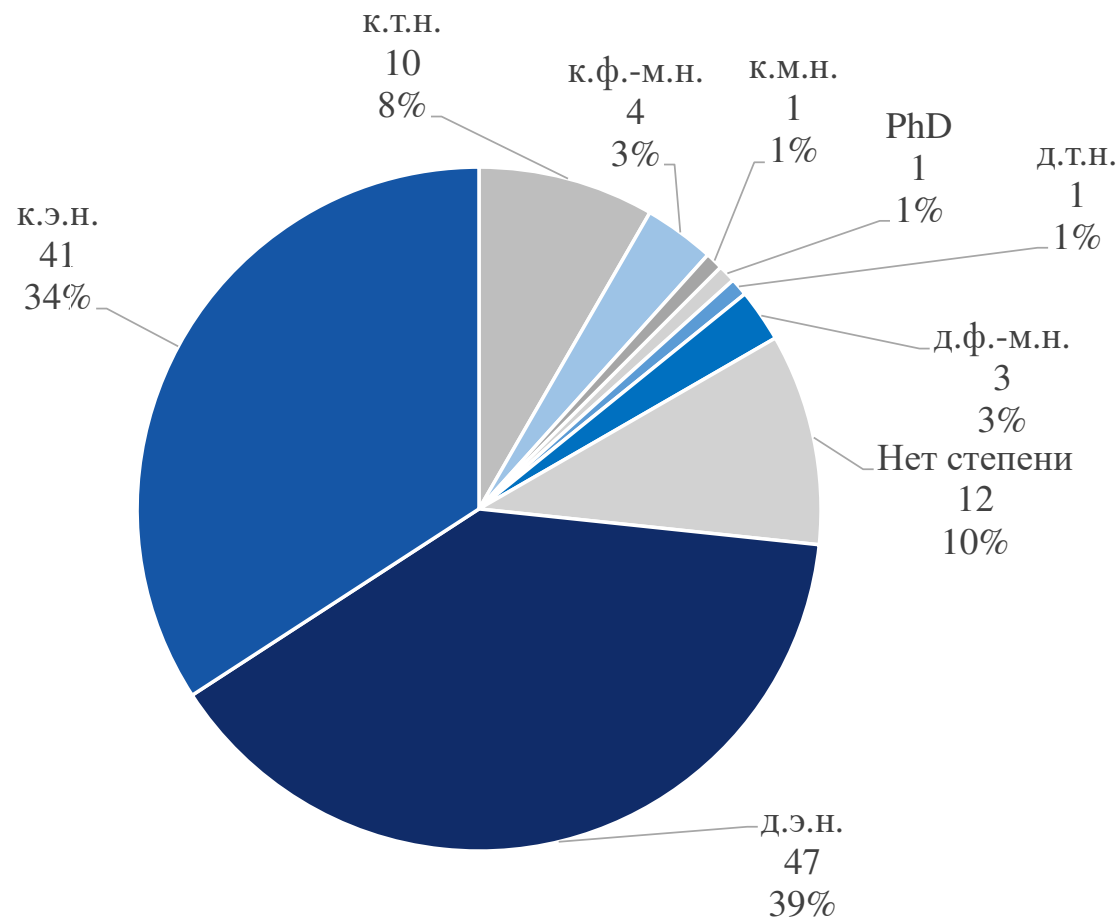




Структура числа принятых заявок по ученым степеням научных руководителей, шт

Среди научных руководителей присланных заявок:

- 51 доктор наук и
- 57 кандидатов наук.





Руководители 3 и более студентов, подготовивших доклады

ФИО руководителя	Ученая степень, звание	Количество докладов, подготовленных студентами
Полбин А.В.	к.э.н., в.н.с.	7
Демидова О.А.	д.э.н., профессор	6
Миронкина Ю.Н.	к.т.н., доцент	
Михайлова С.С.	д.э.н., доцент	5
Симонова М.Д.	д.э.н., профессор	
Магжанов Т.Р.	м.н.с.	
Еремеева Н.С.	к.э.н., доцент	4
Картаев Ф.С.	д.э.н., доцент	
Звездина Н.В.	к.э.н., доцент	
Родионова Л.А.	к.э.н., доцент	3
Васильева Р.И.	м.н.с.	
Зубарев А.В.	к.э.н.	



Факультет экономических наук
Департамент статистики и анализа данных
Международная лаборатория стохастического анализа и его приложений

Московский государственный
институт международных
отношений (Университет) МИД
России (Одинцовский филиал)

Москва, 2024

Статистика

*XV Международной научно-практической конференции студентов и аспирантов
«Статистические методы анализа экономики и общества»*